

# KL

# KEND DIN KOMMUNE WEBINAR

Udvikling, validering og udlæsning af data

FLiS



# Velkommen!

- › Dagens webinar er et forsøg på at imødegå nogle af de mange henvendelser vi hvert år får om Kend din kommune
- › Vi vil give en bred introduktion til Kend din kommune,
  - › Hvordan bliver den til?
  - › Hvilke særlige fokuspunkter er der årets KDK data?
  - › Hvordan kan i selv tilgå data?
- › Hvis man bruger browserversionen af FLIS og ikke kan bruge "Forms" opfordrer vi til at man skriver sit svar i chatten i stedet

## Praktisk information



Vi optager webinarret.  
Rekvireres ved at sende  
en mail til  
flis@kombit.dk

Præsentation kan  
findes på [kombit.dk/flis](https://kombit.dk/flis)  
– i underpunktet,  
webinarer



Husk at slukke eller  
mute din mikrofon



Spørgsmål på chatten er  
velkomne.  
Vi besvarer spørgsmål  
undervejs



## Hvem er vi?

- › Oscar står for præsentationen
- › Peter er ordstyrer og besvarer spørgsmål i chatten
- › Rebecca Wessel Knaack fra KOMBIT er med som teknisk support



**Oscar Hermund Olsen**  
Konsulent  
FLIS på sundheds-,  
ældre- og økonomiområdet, Kend din Kommune



**Peter Riis**  
Chefkonsulent  
Data - Ledelsesinformation - FLIS



**SPØRGSMÅL:**  
HVAD FORVENTER DU AT  
FÅ UD AF WEBINARET I  
DAG?

# Dagsorden

1. Hvad er Kend din kommune og hvordan udarbejdes publikationen?
2. Datakilder, kvalitetssikring og validering
3. Udlæsning af data og tilgang via FLIS' KL databank
4. Spørgsmål

**SPØRGSMÅL**  
HVILKE KEND DIN  
KOMMUNE KAPITLER  
VAR DER STØRST  
INTERESSE FOR I JERES  
KOMMUNE SIDSTE ÅR?

# 01/ HVAD ER KEND DIN KOMMUNE OG HVORDAN UDARBEJDES PUBLIKATIONEN?



## Kend din Kommune

- › En af de største KL nøgletalspublikationer - og en af de publikationer som får mest opmærksomhed
- › En økonomisk og faglig nøgletalspublikation med fokus på at inspirere kommunerne til at have en mere effektiv styring på de kommunale sektorområder
- › Benchmarker kommunerne mod hinanden, så hver kommune kan se sin egen placering ift. de resterende 97
- › Udkommer hvert år primo januar til Kommunaløkonomisk forum (KØF) i Aalborg og har ofte samme tema som KØF



## Udvælgelse og ændringer i nøgletal

- › Kontinuitet prioriteres højt, når nøgletallene udvælges for at kunne følge en udvikling over tid
- › Nøgletallene skal dog stadig være aktuelle ift. politiske dagsordener, hvorfor få skiftes ud fra år til år
- › Herudover tages årets tema med in mente i udvælgelsen – i år er der således flere rekrutteringsrelaterede nøgletal
- › Nye afsnit om ”Kultur og fritid” samt ”Klima og bæredygtighed” (foruden ”Rekruttering”)

### 00/ REKRUTTERING .....

Hvor mange flere 80+ årige kommer der i jeres kommune de næste 5 år?

### 11/ KLIMA OG MILJØ .....

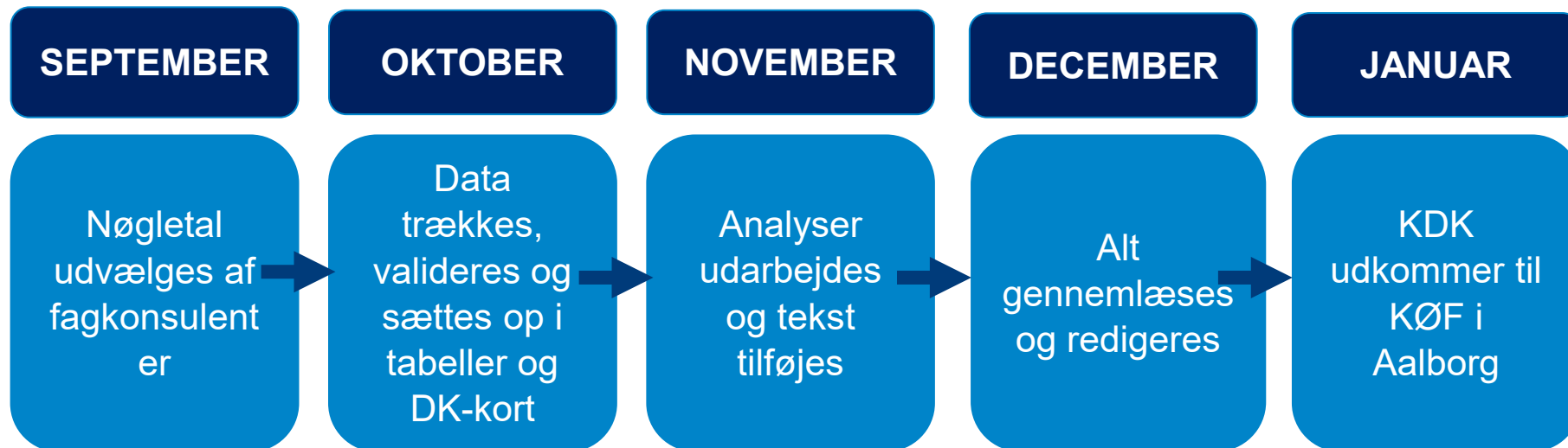
Hvor meget CO<sub>2</sub> udledes i jeres kommune årligt? ..

### 12/ KULTUR OG FRITID .....

Hvor meget bruger I på kultur og fritid? ..

## Proces – udvikling af Kend din Kommune

- › Processen starter allerede i sensommeren/tidligt efterår og strækker sig over næsten et halvt år
- › KL-konsulenter i Økonomisk Politisk Center er de faglige garantanter for kvalitet, i samarbejde med KL's fagkontorer



**SPØRGSMÅL:**  
HVOR MANGE  
NØGLETAL ER DER I  
DETTE ÅRS KEND DIN  
KOMMUNE?

# 02/ DATAKILDER KVALITETSSIKRING OG VALIDERING

## Hvor kommer data fra?

- › Kend din Kommune baseres så vidt muligt på FLIS-data
- › Herudover er der betydelige bidrag fra KRL, DST og SKI
- › Endelig er der i år medtaget data fra hhv. Indenrigs- og boligministeriet, Energistyrelsen, STIL, jobindsats samt KL's egne undersøgelser
- › Nogle nøgletal er blevet til på baggrund af særtræk, men alle data er tilgængelige for kommuner som er tilmeldt FLIS (udddybes i næste afsnit)

### Hvor mange nøgletal bidrager de forskellige datakilder til I KDK 2022?

FLIS	KRL	DST	SKI	Andet
30	10	18	5	14

## Hvad bliver der brugt FLIS til i KDK 2022?

- › Alle borgertal er fra FLIS (Indgår som nævner i mange nøgletal), med undtagelse af befolkningsprognoser
- › Aktivitetstal på socialområdet er fra FLIS
- › Alle beskæftigelses (DREAM) nøgletal kommer fra FLIS
- › (Næsten) alle økonomital er fra FLIS, men det har været nødvendigt at supplere med tal fra Danmarks Statistik ift. enkelte kommuner for nogle år
- › Flere skole/dagtilbudsnøgletal kommer fra FLIS

FLIS  
Økonomi

FLIS  
Borger

FLIS  
Voksen  
handicap

FLIS  
DREAM

FLIS  
Skole

## Personaledata i KDK 2022

- › Alle personaledata kommer i år fra KRL
- › FLIS er overgået til at modtage behandlede data fra KRL, og målsætningen er at FLIS og KRL skal svare til hinanden.
- › Valideringen af FLIS personale er ikke færdig, og derfor anvendes KRL-data i år af hensyn til at kommunerne selv skal kunne genskabe data fra KDK 2022





## Ældredata i KDK 2022

- › Alle ældredata i årets KDK kommer fra DST
- › Det skyldes at der har været problemer med nogle af de leverancer som FLIS modtager fra DST
- › Herudover modtager FLIS endnu ikke de manuelle rettelser til ældredata som kommunerne indberetter til DST
- › Målsætningen er, at ældredata i FLIS skal svare til DST 1:1



# Validering og kvalitetssikring af FLIS-data i Kend din Kommune

- › Alle data i FLIS bliver valideret op imod andre datakilder for at sikre, at der ikke er fejl
- › Bl.a. valideres alle økonomital op imod DST, mens personaletal valideres op imod KRL
- › Herudover har vi en redaktionel proces som sikrer, at der er mange øjne på alle tal – alle kapitler er ligeledes chefgodkendte før publikationen går i trykken

## Hvorfor FLIS-data i KDK?

Kommuner kan genskabe og følge nøgletal i FLIS på månedsbasis

FLIS er ikke kun et system – det er også en fælles ramme til at løfte datakvaliteten i alle led i datakæden:

- FLIS skaber gennemsigtighed og fokus på kvalitetsudfordringer
- FLIS hjælper til at lokalisere og rette fejl
- FLIS er et værktøj for kommunerne og KL til dialog med leverandørerne
- FLIS er en fælles ramme for at arbejde med kvalitet i den lokale ledelsesinformation

Fordi arbejdet med KDK i sig selv er en måde at arbejde med datakvaliteten i FLIS på!

Indretning af kommunens systemer

Kommunens registreringspraksis

Snitflade fra kommunens systemleverandør

FLIS behandling af data

BI-systemets behandling af data

## Nyt kapitel: 0. Rekruttering

Nøgletals nr.	0.1	0.2	0.3	0.4	0.5
<b>Nøgletal</b>	Vækst i antal 80+ årige de næste 5 år, pct	Andel af SOSU-ansatte på 60+ år, pct	Gennemsnitligt fravær i dagsværk pr. SOSU-medarbejder	Andel af SOSU-ansatte på fuldtid på ældreområdet, pct.	Antal velfærdsteknologiske løsninger
<b>Tæller</b>	Vækst i antal 80+ årige de næste 5 år, pct	Antal SOSU-ansatte på 60+ år	Antal sygefraværsværk for SOSU'er på ældreområdet	Antal SOSU-ansatte op fuldtid på ældreområdet	Antal velfærdsteknologiske løsninger
<b>Nævner</b>	N/A	Samlet antal SOSU-ansatte	Antal fuldtidsårsværk for SOSU'er på ældreområdet	Samlet antal SOSU-ansatte	N/A
<b>Kilde</b>	DST befolkningsfremskrivningen (2021-2026)	KRL Overenskomstgruppen "Social- og sundhedspersonale, KL", dog uden "beskæftigelsesvejledere, afdelingsledere, sundhedsmedarbejder og øvrig social- og sundhedspersonale". Kontoplansafgrænsning: "Tilbud til Ældre". Kun ordinært ansatte (overenskomstansatte eller tjenestemænd)	KRL Overenskomstgruppen "Social- og sundhedspersonale, KL", dog uden "beskæftigelsesvejledere, afdelingsledere, sundhedsmedarbejder og øvrig social- og sundhedspersonale". Kontoplansafgrænsning: "Tilbud til Ældre". Kun ordinært ansatte (overenskomstansatte eller tjenestemænd)	KRL Overenskomstgruppen "Social- og sundhedspersonale, KL", dog uden "beskæftigelsesvejledere, afdelingsledere, sundhedsmedarbejder og øvrig social- og sundhedspersonale". Kontoplansafgrænsning: "Tilbud til Ældre". Kun ordinært ansatte (overenskomstansatte eller tjenestemænd)	Det velfærdsteknologiske landkort – KL og KOMBIT's videnscenter

## Nyt kapitel:11. Klima og bæredygtighed

Nøgletals nr.	0.1	0.2	0.3	0.4
<b>Nøgletal</b>	Samlet CO <sub>2</sub> -udledning, tons	Andel Grønne biler af kommunens samlede bilflåde, pct	Andel energi og varme, der kommer fra vedvarende energi, pct.	Andel boliger med olie- og gasfyr, pct.
<b>Tæller</b>	Samlet CO <sub>2</sub> -udledning, tons	Antal biler der kører el, gas eller brint	Andel energi og varme, der kommer fra vedvarende energi, pct.	Antal boliger opvarmet ved olie- og gasfyr
<b>Nævner</b>	N/A	Antal biler i kommunens bilflåde	N/A	Antal boliger i kommunen i alt
<b>Kilde</b>	Energi- og CO <sub>2</sub> -regnskabet på Energistyrelsens hjemmeside. Energi- og CO <sub>2</sub> -regnskabet viser CO <sub>2</sub> -udledning på kommuneniveau (Mange kommuner anvender dette som grundlag for kommunens klimaregnskab, men der anvendes også andre datakilder).	Data viser kommunalt ejede person- og varebiler og er fra De Danske Bilimportører, der trækker data fra bilstatistik.dk. Hybridbiler indgår ikke i opgørelsen, da det forventes at EU fra 2026 ikke vil kategorisere hybridbilerne som grønne	Energi- og CO <sub>2</sub> -regnskabet på Energistyrelsens hjemmeside. Energi- og CO <sub>2</sub> -regnskabet viser CO <sub>2</sub> -udledning på kommuneniveau (Mange kommuner anvender dette som grundlag for kommunens klimaregnskab, men der anvendes også andre datakilder).	Energi- og CO <sub>2</sub> -regnskabet på Energistyrelsens hjemmeside. Energi- og CO <sub>2</sub> -regnskabet viser CO <sub>2</sub> -udledning på kommuneniveau (Mange kommuner anvender dette som grundlag for kommunens klimaregnskab, men der anvendes også andre datakilder).

## Nyt kapitel:12. Kultur og fritid

Nøgletals nr.	0.1	0.2	0.3
<b>Nøgletal</b>	Udgifter til kultur og fritid pr. indbygger	Antal ugentlige åbningstimer pr. bibliotek	Gns. Årlig BAU for 2011-2020 pr. indbygger til idræt og fritid
<b>Tæller</b>	Udgifter til kultur og fritid	Antal ugentlige biblioteksåbningstimer	Gns. Årlig BAU for 2011-2020
<b>Nævner</b>	Antal indbyggere	Antal biblioteker	Antal indbyggere
<b>Kilde</b>	Økonomital er trukket som regnskabstal på funktioner: 00.32.31, 00.32.35 03.32.50, 03.35.60. 03.35.61, 03.35.62, 03.35.63, 03.35.64, 03.38.70-78 og 03.45.83. Dranst 1 og 2 Art <> 0 i 22-pl. Økonomital er trukket i FLIS og fra Danmarks Statistik. Borgertal er trukket i FLIS	Data er trukket fra Danmarks Statistik (BIB2B), og er en summering af åbningstider på både hovedbiblioteker og filialer med og uden betjening.	Data er trukket på funktionerne 00.32.31, 00.32.35 03.22.18 og 03.38.70-78. Dranst 3 Art <> 0, 7 og 8 i 22-pl. Økonomital er trukket i FLIS og Danmarks Statistik. Borgertal er trukket i FLIS.

# QUIZ

## HVOR MANGE DATAOMRÅDER FINDES DER I FLIS?

# 03/ UDLÆSNING AF DATA OG HVORDAN DET TILGÅS

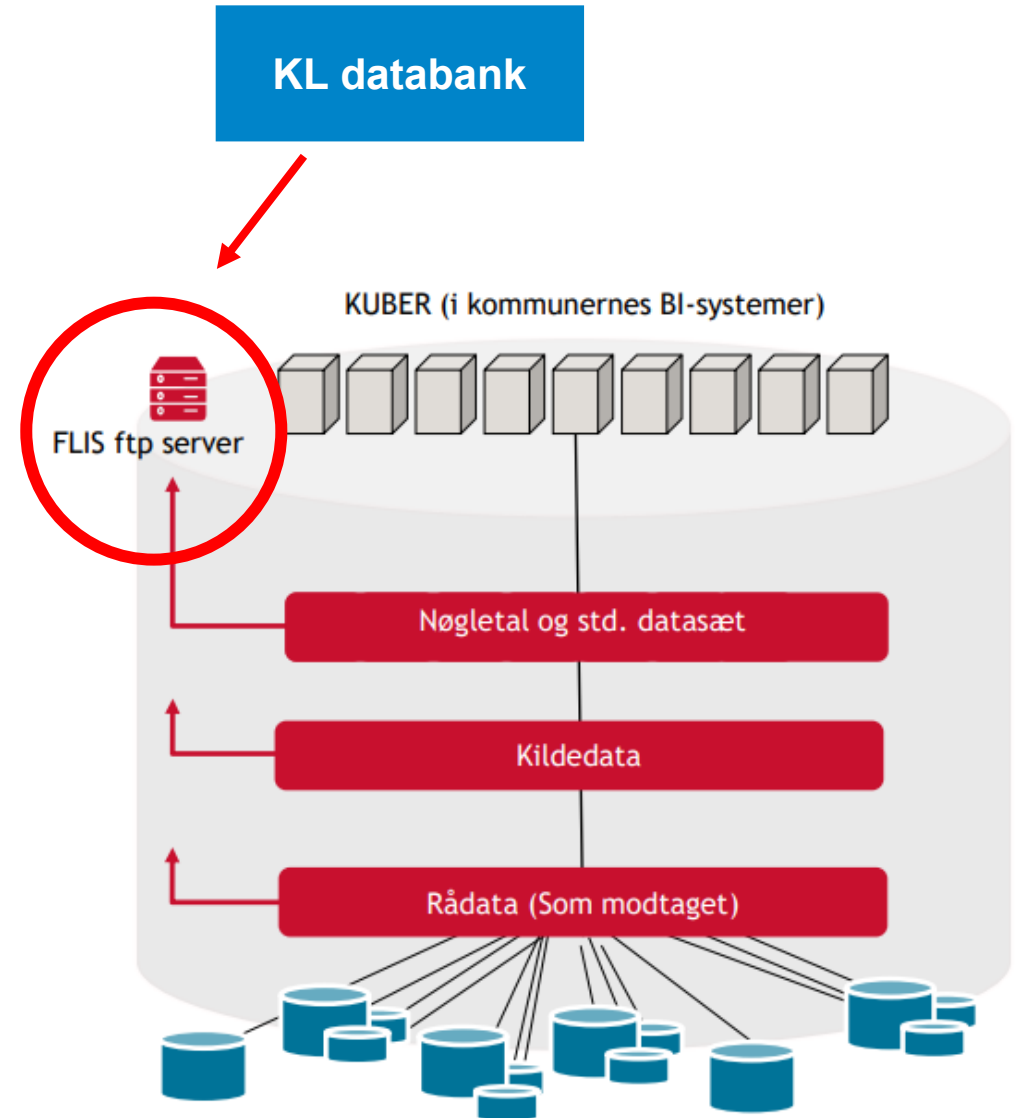


## Udlæsning af data og hvordan det tilgås

- › Kend din kommune data kan tilgås på to forskellige måder:
  1. Data bliver udlæst via FLIS-løsningen KL databank
  2. Herudover vil data blive gjort tilgængeligt via en Kend din kommune Power BI rapport
- › Power BI Rapporten kommer til at ligge på KL.dk, sammen med en pdf version af Kend din kommune. Det bliver frigivet samtidig med KØF

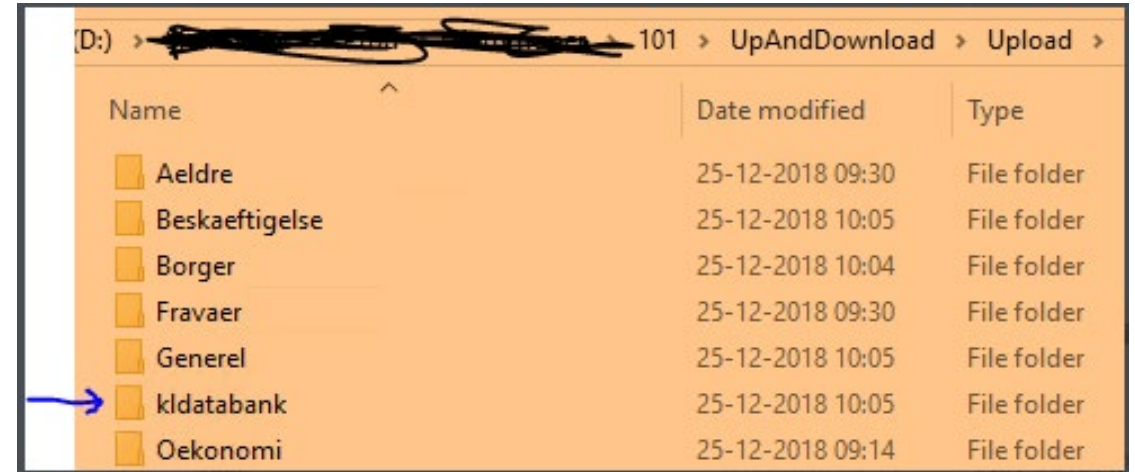
## KL databank

- › Med KL databank får kommunerne adgang til nøgletal fra udvalgte nøgletalspublikationer
- › Filerne bliver udlæst som csv-filer der er ens for alle kommuner og som ikke indeholder personfølsomme data
- › Datapakkerne med KDK data bliver udlæst via en FTP-server (File Transfer Protocol)

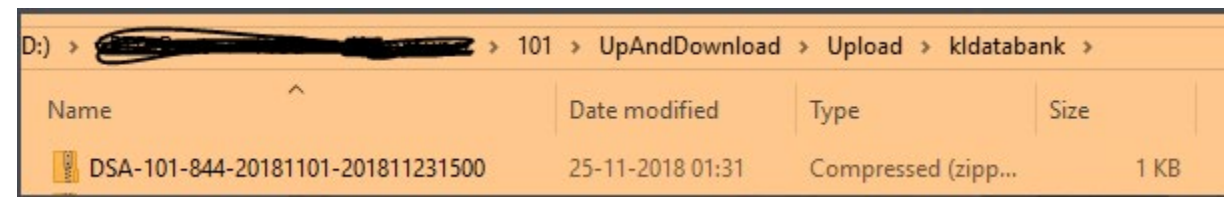


## Udlæsning af KDK data via KL databank

- › Data udlæses samme sted på FTP-serveren som DM-datapakkerne (datamarterne)
- › KDK data kan downloades af alle FTP-brugere, som er registreret som administratorer, hvilket burde dække de fleste brugere
- › Hvis der er behov for at andre FTP-brugere kan tilgå KL databank kan kommunernes sikkerhedsansvarlige via [admin.eflis.dk](http://admin.eflis.dk) give rettigheder til den enkelte bruger



Name	Date modified	Type
Aeldre	25-12-2018 09:30	File folder
Beskaeftigelse	25-12-2018 10:05	File folder
Borger	25-12-2018 10:04	File folder
Fravaer	25-12-2018 09:30	File folder
Generel	25-12-2018 10:05	File folder
kldatabank	25-12-2018 10:05	File folder
Oekonomi	25-12-2018 09:14	File folder



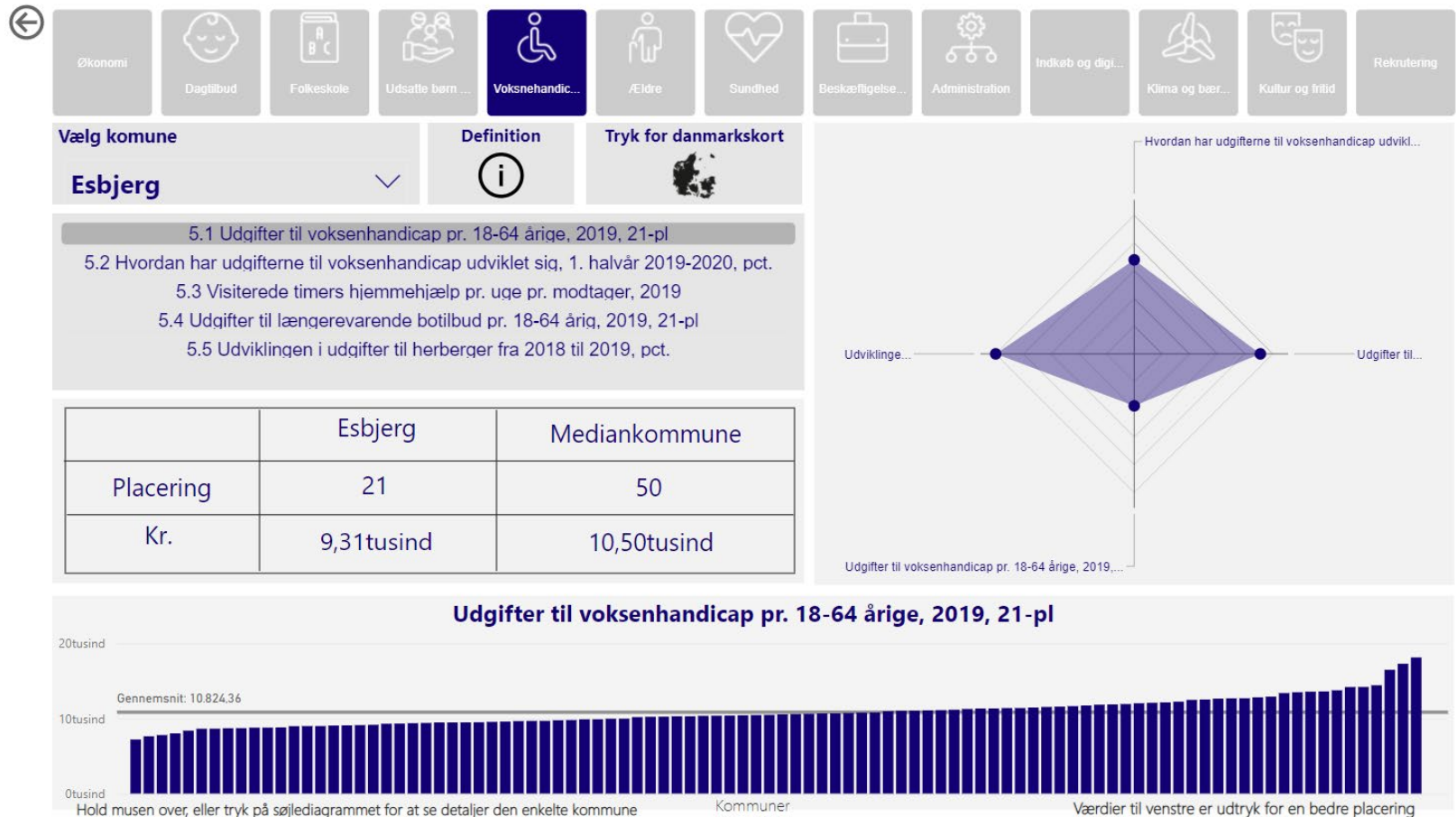
Name	Date modified	Type	Size
DSA-101-844-20181101-201811231500	25-11-2018 01:31	Compressed (zipp...	1 KB

## Hvilke KDK tal kan man få fra KL databanken?

- › Alle nøgletallene udlæses til databanken, men tallene til figurer i publikationen er desværre ikke med
- › Både resultatet, tælleren og nævneren vil være tilgængelige, og man vil også kunne se udtræksdatoen for nøgletallet

ID	Periode	Udtræksdato	Kommunenum	Kommunenavn	Resultat	Tæller	Nævner
10121	2022	09-11-2021	340	Sorø	1072	32032889	29891
10121	2022	09-11-2021	326	Kalundborg	1075	52004754	48375
10121	2022	09-11-2021	250	Frederikssund	1096	49713120	45349
10121	2022	09-11-2021	746	Skanderborg	1141	71836249	62967
10121	2022	09-11-2021	741	Samsø	1156	4226346	3655
10121	2022	09-11-2021	727	Odder	1261	28857011	22883

# KDK Power BI-rapport



## Nyttige links

- › Pdf-version og Power-BI rapport på KL.dk
- › <https://www.kl.dk/okonomi-og-administration/okonomi-og-styring/kend-din-kommune/>
- › FLIS administrationsportal
- › <http://www.admin.eflis.dk/>
- › Tilmelding til webinar for kommunalbestyrelsesmedlemmer: Indflyvning til data og analyse med udgangspunkt i "Kend din Kommune"
- › [Webinar for kommunalbestyrelsesmedlemmer: Indflyvning til data og analyse med udgangspunkt i "Kend din Kommune \(kl.dk\)](#)

Tilmelding til KDK-  
webinar for  
kommunalbestyrelses  
medlemmer



# QUIZ

## HVOR MANGE KOMMUNER UDLÆSER ALLEREDE DATA VIA KL DATABANK?

# 04/ SPØRGSMÅL